



Regnskab 2010  
Grundejerforeningen Nivåpark 1-48

	År 2010	År 2009	År 2008	År 2007
<b>Indtægter</b>				
Medlems Kontingenter	115.200,00	115.200,00	115.200,00	110.400,00
Medlems Kontingenter Vejtræer	0,00	0,00	48.000,00	48.000,00
Medlems Kontingenter Vejfond	19.200,00	0,00	0,00	0,00
Medlems Indskud / renter	112,00	1.200,00	1.401,00	565,00
Renter bank / giro	2.006,45	1.322,31	3.875,89	5.137,07
<b>I alt Indtægter</b>	<b>136.518,45</b>	<b>117.722,31</b>	<b>168.476,89</b>	<b>164.102,07</b>
<b>Udgifter</b>				
Vedligehold:				
Græs mm	44.902,50	45.817,45	44.742,14	41.017,00
Bepantning	28.806,50	33.165,61	31.845,63	26.362,50
Stier + asfalt rep	0,00	8.750,00	15.281,25	10.525,00
Legepladser	0,00	10.291,25	12.478,41	0,00
Snerydning	21.875,00	7.312,50	0,00	3.201,25
i alt vedligehold	95.584,00	105.336,81	104.347,43	81.105,75
Renovering af veje:				
Vej 2	0,00	0,00	54.506,25	54.780,00
Asfalt reparationer	8.750,00	0,00	0,00	10.000,00
	8.750,00	0,00	54.506,25	64.780,00
Administration:				
Kontorhold	780,80	1.529,60	3.233,25	5.435,25
Generalforsamling	820,75	539,69	821,15	542,30
Forsikring	3.830,36	3.730,07	3.596,16	4.268,65
Renteudgift	1,56	0,00	0,00	0,00
i alt Administration	5.433,47	5.799,36	7.650,56	10.246,20
<b>I alt udgifter</b>	<b>109.767,47</b>	<b>111.136,17</b>	<b>166.504,24</b>	<b>156.131,95</b>
<b>Drifts resultat</b>	<b>26.750,98</b>	<b>6.586,14</b>	<b>1.972,65</b>	<b>7.970,12</b>
<b>Ovf. Opsparing Vejfond</b>	<b>20.484,98</b>	<b>0,00</b>	<b>0,00</b>	<b>0,00</b>
<b>Årets resultat</b>	<b>6.266,00</b>	<b>6.586,14</b>	<b>1.972,65</b>	<b>7.970,12</b>
<b>Aktiver</b>				
Giro	25.835,53	58.344,14	55.405,89	50.623,03
Danske Bank	400,09	8.953,77	80.054,68	53.741,04
BRF Bank	36.496,00	55.796,09	0,00	0,00
Vejfond	80.484,98	0,00	0,00	0,00
Tilgodehavender Medlemmer	0,00	0,00	0,00	0,00
<b>Total</b>	<b>143.216,60</b>	<b>123.094,00</b>	<b>135.460,57</b>	<b>104.364,07</b>
<b>Passiver</b>				
Egenkapital primo	109.179,31	102.593,17	100.620,52	92.650,40
Henlæggelse til Vejfonden primo	60.000,00	0,00	0,00	0,00
	49.179,31	102.593,17	100.620,52	92.650,40
Årets resultat	6.266,00	6.586,14	1.972,65	7.970,12
Overført resultat	55.445,31	109.179,31	100.620,52	100.620,52
Henlæggelse til Vejfonden ultimo	80.484,98	0,00	0,00	0,00
Egenkapital ultimo	135.930,29	109.179,31	100.620,52	100.620,52
Skyldige omkostninger	7.286,31	13.914,69	32.867,40	3.743,55
Forudbetalte kontingenter	0,00	0,00	0,00	0,00
<b>Total</b>	<b>143.216,60</b>	<b>123.094,00</b>	<b>133.487,92</b>	<b>104.364,07</b>


Regnskabet revideret og godkendt

Nivå D.: 10/3 2011


  
Morten Clauson-Kaas  
Revisor

  
Hans Rasmussen  
Kasserer

  
Anne Leth  
Formand

  
Pernille Kondrup  
Generalforsamling

  
Bjarne Lenau Henriksen

  
Henning Marcussen