


Grundejerforeningen Nivåpark 1-48
Regnskab 2012

	År 2012	År 2011	År 2010	År 2009
Indtægter				
Medlems Kontingenter	115.200,00	115.200,00	115.200,00	115.200,00
Medlems Kontingenter Vejfond	25.344,00	22.080,00	19.200,00	0,00
Medlems Indskud / renter	588,00	1.930,00	112,00	1.200,00
Renter bank / giro	3.035,78	2.908,94	2.006,45	1.322,31
I alt Indtægter	144.167,78	142.118,94	136.518,45	117.722,31
Udgifter				
Vedligehold:				
Græsklipning m.v.	45.827,51	53.865,00	44.902,50	45.817,45
Hækklipning, sommerklipning	20.306,25	15.981,25	28.806,50	33.165,61
Beskæring af hække. Træer etc.	24.336,60	25.000,00		
Stier	0,00	0,00	0,00	8.750,00
Legepladser	0,00	0,00	0,00	10.291,25
Snerydning	15.767,50	5.926,88	21.875,00	7.312,50
I alt Vedligehold	106.237,86	100.773,13	95.584,00	105.336,81
Renovering af veje:				
Stibelægninger	0,00	0,00	0,00	0,00
Asfalt reparationer veje		3.043,13	8.750,00	0,00
I alt Renovering af veje	0,00	3.043,13	8.750,00	0,00
Administration:				
Kontorhold	1.149,65	1.463,55	780,80	1.529,60
Generalforsamling	227,20	341,10	820,75	539,69
Forsikring og DONG el	4.090,55	4.116,34	3.830,36	3.730,07
Gebyrer	300,00	375,00	1,56	0,00
i alt Administration	5.767,40	6.295,99	5.433,47	5.799,36
I alt udgifter	112.005,26	110.112,25	109.767,47	111.136,17
Drifts resultat	32.162,52	32.006,69	26.750,98	6.586,14
Ovf. Opsparing Vejfond	28.013,35	24.435,78	20.484,98	0,00
Årets resultat	4.149,17	7.570,91	6.266,00	6.586,14
Aktiver				
Giro	53.710,89	45.489,44	25.835,53	58.344,14
Danske Bank	13.283,50	5.528,29	400,09	8.953,77
BRF Bank	0,00	36.998,49	36.496,00	55.796,09
Vejfond	132.934,11	104.920,76	80.484,98	0,00
Tilgodehavende medlemmer	171,00	0,00	0,00	0,00
Total	200.099,50	192.936,98	143.216,60	123.094,00
Passiver				
Egenkapital primo	167.936,98	135.930,29	109.179,31	102.593,17
Henlæggelse til Vejfonden primo	104.920,76	80.484,98	60.000,00	0,00
	63.016,22	55.445,31	49.179,31	102.593,17
Årets resultat	4.149,17	7.570,91	6.266,00	6.586,14
Overført resultat	67.165,39	63.016,22	55.445,31	109.179,31
Henlæggelse til Vejfonden ultimo	132.934,11	104.920,76	80.484,98	0,00
Egenkapital ultimo	200.099,50	167.936,98	135.930,29	109.179,31
Skyldige omkostninger		25.000,00	7.286,31	13.914,69
Total	200.099,50	192.936,98	143.216,60	123.094,00

Regnskabet revideret og godkendt



Morten Clauson-Kaas
Revisor



Jesper Grandt


Anne Leth
Formand


Bjarne Lenau Henriksen

Nivå D: 04.03.2013


Hans Rasmussen
Kasserer


Henning Marcussen

Realiseret / budget 2012

Grundejerforeningen Nivåpark 1-48

	<u>År 2012</u>	<u>Budget</u>	<u>Afvigelse</u>
<u>Indtægter</u>			
Medlems Kontingenter	115.200,00	115.200,00	0,00
Medlems Kontingent Vejfond	25.344,00	25.344,00	0,00
Medlems Indskud / renter	588,00	0,00	588,00
Renter bank / giro	3.035,78	3.000,00	35,78
I alt Indtægter	144.167,78	143.544,00	623,78
<u>Udgifter</u>			
Vedligehold:			
Græsklipning m.v.	45.827,51	50.000,00	-4.172,49
Hækklipning, sommerklipning	20.306,25	20.000,00	306,25
Beskæring af hække. Træer etc.	24.336,60	25.000,00	-663,40
Stier			
Legepladser			
Snerydning	15.767,50	15.000,00	767,50
i alt vedligehold	106.237,86	110.000,00	-3.762,14
Renovering af veje:			
Stibelægninger	0,00		
Asfalterparationer veje	0,00	8.000,00	-8.000,00
	0,00	8.000,00	-8.000,00
Administration:			
Kontorhold	1.149,65	2.000,00	-850,35
Generalforsamling	227,20	1.000,00	-772,80
Forsikring og DONG el	4.090,55	5.000,00	-909,45
Gebyrer m.v.	300,00	2.000,00	-1.700,00
i alt Administration	5.767,40	10.000,00	-4.232,60
I alt udgifter	112.005,26	128.000,00	-15.994,74
I alt ovf. Til Vejfond	28.013,35	27.744,00	
Årets resultat	4.149,17	-12.200,00	16.618,52
	realiseret	budgetteret	årets
	Overskud	underskud	besparelse

VEJFOND

Grundejerforeningen Nivåpark 1-48

	hævet	indsat	SALDO
Saldo pr. 31-12-2011			104.920,76
Årets opkrævninger 2012		25.344,00	130.264,76
Gebyrer			130.264,76
Rente		1,82	130.266,58
Rente		267,77	130.534,35
Rente tilskrivning		2.399,76	132.934,11
Saldo pr. 31-12-2012			132.934,11